



TRATTAMENTO ACQUA E ARIA



📞 02.42443324

📍 Via Marchesi, 17 - INZAGO (MI)

✉ info@mgdepuratori.it

🌐 www.mgdepuratori.it

CATALOGO RUBINETTI

MG DEPURATORI

Qualità, risparmio e servizio



TRATTAMENTO ACQUA E ARIA

RUBINETTI LATERALI A 3 VIE

3034



di serie

LONG REACH



Rubinetto a tre leve con canna a due pieghe.

Faucet with three handles with two-bend barrel.

- Bronzo
- Bronze
- Cromo
- Chrome

10003001

Connessioni innesti rapidi 3x6mm.
Connections 3x6mm. quick fittings



10003034

Connessioni innesti rapidi 3x6mm.
Connections 3x6mm. quick fittings

- Bianco
- White
- Bronzo spazzolato
- Brushed bronze
- Cromo
- Chrome
- Granito avena
- Granites avena
- Granito nero
- Granites black
- Granito vecchia pietra
- Granites old stone
- Nero opaco
- Matt black
- Nickel spazzolato
- Brushed nickel
- Rame spazzolato
- Brushed copper
- Terra di Francia
- Sand

MADE IN ITALY



TRATTAMENTO ACQUA E ARIA






RUBINETTI CENTRALI A 5 VIE

(sostituzione rubinetto del cliente, non bisogna forare nulla)

NANCY

5015



-  Bianco
White
-  Cromo
Chrome
-  Granito avena
Granites avena
-  Nero opaco
Matt Black
-  Nickel spazzolato
Brushed Nickel



10005015

Connessioni Flessibili 2x3/8" F. e innesto rapido 3x1/4"

Connections 2x3/8" F. flexibles and 3x1/4" quick fitting



10005001



Cromo
Chrome

Connessioni Flessibili 2x3/8" F. e tubi 3x6mm.

Connections 2x3/8" F. flexibles and 3x6mm. tubing



MADE IN ITALY

NOTE INSTALLAZIONE:

Per installazione è necessario sostituire il rubinetto che apre acqua calda e acqua fredda del cliente

☎ 02.42443324

📍 Via Marchesi, 17 - INZAGO (MI)

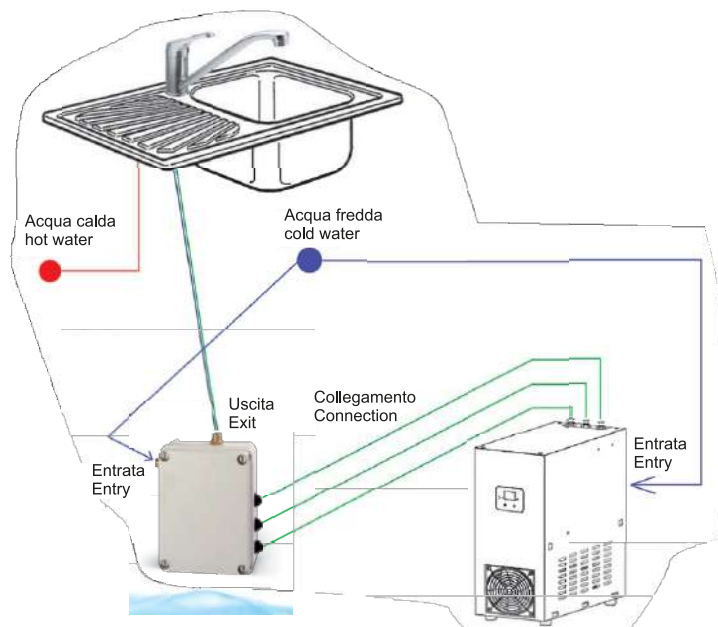
✉ info@mgdepuratori.it

🌐 www.mgdepuratori.it



DEVIATORE DI FLUSSO – NOVITA'

TRATTAMENTO ACQUA E ARIA



Grazie a questo innovativo sistema, potete da oggi montare l'impianto di depurazione anche se c'è il problema del rubinetto sottofinestra o nel caso in cui non vogliate cambiare il vostro rubinetto e non volete un ulteriore rubinettino supplementare sul piano lavello. Infatti, basterà installare la centralina deviatore di flusso al vostro rubinetto.

Il procedimento è molto semplice:

1. Chiudere l'acqua fredda
2. Scollegare flessibile dell'acqua fredda
3. Collegare il flessibile in dotazione dell'acqua fredda e all'entrata della centralina
4. Collegare flessibile del rubinetto all'uscita centralina
5. Collegare il vostro depuratore alla centralina tramite raccordo John guest da 6 mm.
6. Collegare alimentatore 12 vdc in dotazione.

Adesso il vostro impianto è collegato, aprendo il rubinetto acqua fredda (di rete) e premendo il pulsante A sul telecomando, la nostra centralina in automatico chiude il passaggio dell'acqua grezza (di rete) e apre l'acqua depurata. In questo caso dal rubinetto della sig.ra esce acqua depurata. Premendo poi il pulsante B del telecomando, la nostra centralina chiude automaticamente l'acqua depurata e apre l'acqua grezza (di rete).

In nessun caso ne se manca corrente ne se si guasta la centralina o elettrovalvola la sig.ra non rimane mai senza acqua grezza (comunale).



- A - apertura acqua depurata
- B - chiusura acqua depurata



- A - apertura-chiusura acqua liscia
- B - apertura-chiusura acqua liscia fredda
- C - apertura-chiusura acqua gasata fredda

CENTRALINA DEVIATORE DI FLUSSO 5 VIE

CENTRALINA DEVIATORE DI FLUSSO 3 VIE

☎ 02.42443324

📍 Via Marchesi, 17 - INZAGO (MI)

✉ info@mgdepuratori.it

🌐 www.mgdepuratori.it